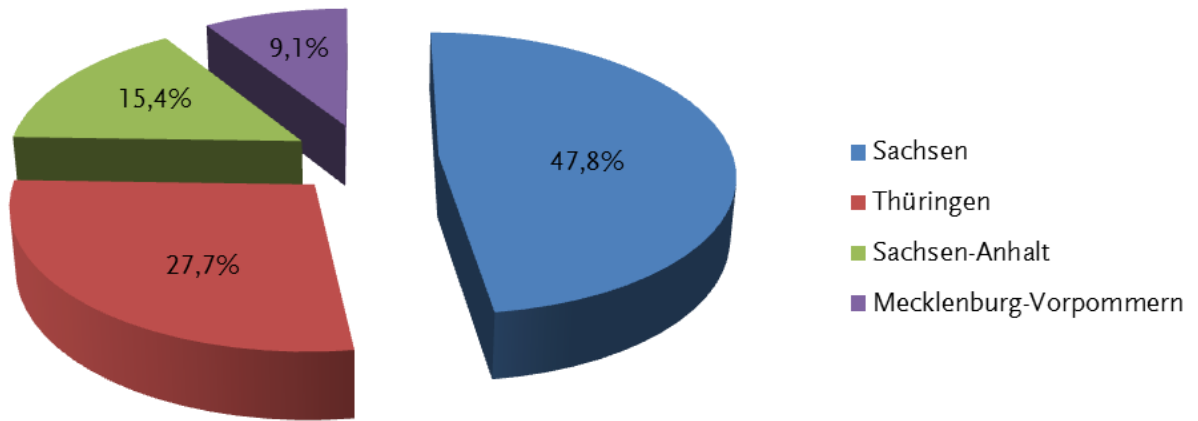
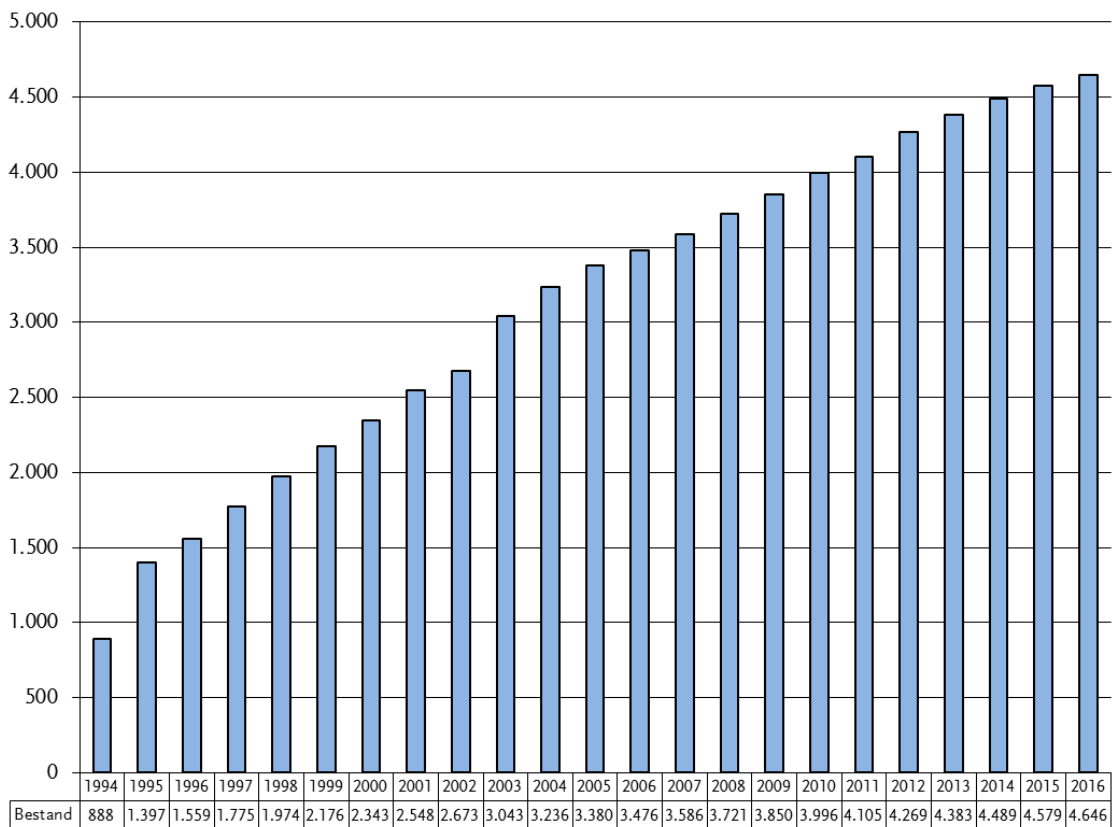


Aufgliederung des Teilnehmerbestandes 2016 nach Ländern

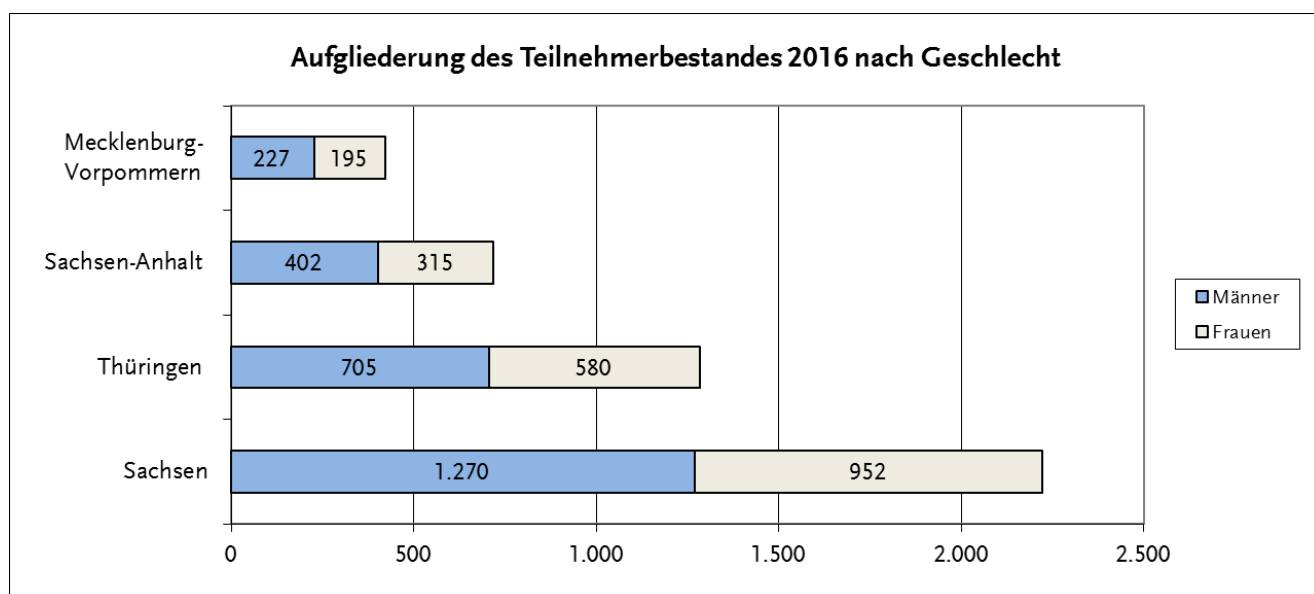


Entwicklung des Teilnehmerbestandes nach Jahren



Teilnehmerstruktur

	Sachsen	Thüringen	Sachsen- Anhalt	Meckl.- Vorp.	gesamt
Teilnehmer, gesamt	2.222	1.285	717	422	4.646
davon:					
a) Aktive Teilnehmer	1.973	1.174	655	393	4.195
1. Vollteilnehmer, selbständig	810	436	240	151	1.637
2. Halbtteilnehmer, selbständig	27	12	8	1	48
3. Angestellte Architekten, Vollversicherte	1013	629	368	212	2.222
4. Angestellte Architekten, Zusatzversicherte	99	79	31	26	235
5. Arbeitslose Architekten	18	12	4	1	35
6. Beamte	6	6	4	2	18
b) Inaktive Teilnehmer	249	111	62	29	451
1. Selbständige	136	56	36	13	241
2. Angestellte	113	55	26	16	210
c) untergliedert nach Geschlecht					
1. Männer	1.270	705	402	227	2.604
2. Frauen	952	580	315	195	2.042



Entwicklung des Bestandes der Versorgungsempfänger

	Bestand 01.01.2016	Zugänge	interne Zugänge von Rentnern	interne Zugänge von Anwärtern	interne Abgänge zu Rentnern	interne Abgänge zu Anwärtern	Tod	sonstige Abgänge	Bestand 31.12.2016
Altersrentner	129		34	1			2		162
	82			35	30		2		85
vorgezogene Altersrentner	211		34	36	30		4		247
Berufsunfähigkeitsrentner	37			3		4	1		35
Witwen/Witwer	47	7							54
Halbwaisen	26	9						2	33
	0								0
Vollwaisen	26	9						2	33
Kindergeld Altersrentner	5	1						1	5
	21	1						2	20
Kindergeld BU-Rentner	26	2						3	25
Rentner gesamt	347	18	34	39	30	4	5	5	394

Entwicklung des Bestandes der Versorgungsempfänger nach Jahren

